




Il Sondaggio per lo Studente



scrivere nella barra degli indirizzi :
esol.unina.it/sondaggi

Login Utente

Se sei in possesso delle credenziali di posta (@unina.it o @studenti.unina.it) ed è la prima volta che accedi devi registrarti.

Inserire nel campo "Utente" :
L' E_mail (senza @studenti.unina.it)
oppure
IL CODICE FISCALE

Inserire nel campo " Password" :
La **password** che si usa per la posta elettronica su **@studenti.unina.it**

Utente:

Password:

Se non ricordi la password, la puoi [recuperare](#) tramite email.
Oppure puoi registrarti.

Clickare sul pulsante "Login" per entrare in ESOL

Accesso alla Sezione Sondaggi

Università degli Studi di Napoli Federico II - Tutti i diritti riservati

Elenco Insegnamenti

Azioni: [Avvia Questionario](#)

Codice	Insegnamento	Docente Cognome	Docente N...	Questionario	da Data	a Data
12345	INSEGNAMENTO 1	ROSSI	MARIO	Frequentante	29 Set 2015	31 Ott 2015

« < | Pagina 1 di 1 | > » | ↻

Visualizzati elementi da 1 a 1, Totale 1

**Selezionare l'insegnamento,
cliccando sulla riga...**

Elenco Insegnamenti

Azioni:  **Avvia Questionario**

... e cliccare sul pulsante
"Avvia Questionario".

Codice	Insegnamento	Cognome	Docente N...	Questionario	da Data	a Data
12345	INSEGNAMENTO 1	ROSSI	MARIO	Frequentante	29 Set 2015	31 Ott 2015

Consegna Questionario Esci dalla Sessione di Sondaggio

Navigazione Elenco Quesiti

Quesito 1
Quesito 2
Quesito 3
Quesito 4

Lo Studente

Quesito n. 1

Quesito **Residenza**

Risposta Napoli

- Provincia di Napoli
- Altre Province della Campania
- Altre regioni italiane
- Stato estero

Annulla Risposta

I quesiti a cui si e' **già** risposto sono **evidenziati**.

Rispondere ai quesiti, cliccando sulle **risposte possibili** (risposta singola)...

Quesito n. 2

Quesito **Lavoro**

Risposta Lavoro collaborativo part-time

Lavoro a tempo pieno

Annulla Risposta

Quesito n. 3

Quesito **Numero di esami già superati (Escluse le Prove di Idoneità - Indicare il numero in cifre)**

Risposta

Annulla Risposta

Quesito n. 4

Quesito **Numero di Corsi frequentati nell'anno accademico in corso**

- Quesito 1
- Quesito 2
- Quesito 3
- Quesito 4
- Quesito 5
- Quesito 6
- Quesito 7
- Quesito 8
- Quesito 9
- Quesito 10
- Quesito 11
- Quesito 12
- Quesito 13
- Quesito 14
- Quesito 15
- Quesito 16
- Quesito 17
- Quesito 18
- Quesito 19
- Quesito 20
- Quesito 21
- Quesito 22
- Quesito 23
- Quesito 24
- Quesito 25
- Quesito 26
- Quesito 27
- Quesito 28
- Quesito 29

Suggerimenti

Quesito n. 22

Quesito Suggerimenti

- Risposta
- Alleggerire il carico didattico complessivo
 - Aumentare l'attività di supporto didattico
 - Fornire più conoscenze di base
 - Eliminare dal programma argomenti già trattati in altri insegnamenti
 - Migliorare il coordinamento con altri insegnamenti
 - Migliorare la qualità del materiale didattico
 - Fornire in anticipo il materiale didattico
 - Inserire prove d'esame intermedie
 - Attivare insegnamenti serali

Rispondere ai quesiti,
cliccando sulle risposte
possibili (risposta multipla)...

Annulla Risposta

Docente

Quesito n. 23

Quesito Il docente espone gli argomenti in modo chiaro?

- Risposta
- Decisamente no
 - Più no che si
 - Più si che no
 - Decisamente si

Annulla Risposta

Quesito n. 24

Quesito Il docente stimola/motiva l'interesse verso la disciplina?

The image shows a screenshot of a survey application interface. On the left, a vertical list of 29 questions is highlighted with a red border. At the top left, a button labeled "Consegna Questionario" is highlighted with a red box. A callout bubble points to this button with the text "...e cliccare sul pulsante 'Consegna Questionario'". A blue circle with the number "2" is positioned near this callout. Another callout bubble points to a question titled "Eventuale impegno lavorativo" with the text "Completare le risposte al questionario...". A blue circle with the number "1" is positioned near this callout. The main content area shows several questions, including "Residenza" and "Eventuale impegno lavorativo", each with radio button options and an "Annulla Risposta" button. The top right corner has a button "Esci dalla Sessione di Sondaggio".

Consegna Questionario

Esci dalla Sessione di Sondaggio

Navigazione

Elenco Quesiti

Lo Studente

Quesito n. 1

Quesito **Residenza**

Risposta

- Napoli
- Provincia di Napoli
- Altre Province della Campania
- Altre regioni italiane
- Stato estero

Annulla Risposta

Quesito n. 2

Quesito **Eventuale impegno lavorativo**

Risposta

- Nessun impegno di lavoro
- Impegno lavorativo saltuario
- Lavoro continuativo part-time

Annulla Risposta

Quesito n. 3

Quesito **Prove di idoneità - Indicare il numero in cifre)**

Annulla Risposta

Quesito n. 4

Quesito **Numero di Corsi frequentati nell'anno accademico in corso**

Quesito 1

Quesito 2

Quesito 3

Quesito 4

Quesito 5

Quesito 6

Quesito 7

Quesito 8

Quesito 9

Quesito 10

Quesito 11

Quesito 12

Quesito 13

Quesito 14

Quesito 15

Quesito 16

Quesito 17

Quesito 18

Quesito 19

Quesito 20

Quesito 21

Quesito 22

Quesito 23

Quesito 24

Quesito 25

Quesito 26

Quesito 27

Quesito 28

Quesito 29

...e cliccare sul pulsante "Consegna Questionario".

2

Completare le risposte al questionario...

1

- Quesito 1
- Quesito 2
- Quesito 3
- Quesito 4
- Quesito 5
- Quesito 6
- Quesito 7
- Quesito 8
- Quesito 9
- Quesito 10
- Quesito 11
- Quesito 12
- Quesito 13
- Quesito 14
- Quesito 15
- Quesito 16
- Quesito 17
- Quesito 18
- Quesito 19
- Quesito 20
- Quesito 21
- Quesito 22
- Quesito 23
- Quesito 24
- Quesito 25
- Quesito 26
- Quesito 27
- Quesito 28
- Quesito 29

Lo Studente

Quesito n. 1

Quesito **Residenza**

- Risposta
- Napoli
 - Provincia di Napoli
 - Altre Province della Campania
 - Altre regioni italiane
 - Stato estero

Annulla Risposta

Quesito n. 2

Quesito **Eventuale impegno lavorativo**

- Risposta
- Nessun impegno di lavoro
 - Impegno lavorativo saltuario
 - Lavoro continuativo part-time
 - Lavoro a tempo pieno

Annulla Risposta

Quesito n. 3

Quesito **Numero di esami già superati**

Risposta

10

(numero in cifre)

Annulla Risposta

Quesito n. 4

Quesito **Numero di Corsi frequentati nell'anno accademico in corso**

Attenzione

Confermi consegna per **INSEGNAMENTO 1** ?
Dopo la consegna verrà effettuato il logout dal sistema.

Si, Consegna **No! Annulla**

Cliccare sul pulsante
"Si, Consegna"
per confermare.



Logout

Studiante: STUDENTE 1

Generale ▾

Sondaggi ▾

Sondaggi x

Questionari Valutativi, Utente: STUDENTE 1

Matricola: 000001

Cliccare sul pulsante
"Logout"
per uscire da ESOL.

Elenco Insegnamenti

Azioni: Avvia Questionario

Codice	Insegnamento	↑	Docente Cognome	Docente N...	Questionario	da Data	a Data
--------	--------------	---	-----------------	--------------	--------------	---------	--------

Non sono presenti elementi

« < | Pagina 0 di 0 | > » |

Non ci sono dati da mostrare

Sondaggi

Questionari Valutativi, Utente: STUDENTE 1 Matricola: 000001

Elenco Insegnamenti

Azioni:

Codice	Insegnamento	↑	Docente Cognome	Docente N...	Questionario	da Data	a Data
Non sono presenti elementi							

« < | Pagina 0 di 0 | > » | ↻

Non ci sono dati da mostrare



✖ Conferma Logout

Procedere con il Logout?

Università tti riservati

Cliccare sul pulsante "Sì, Esci" per confermare.



Attenzione, se non sei in possesso delle credenziali di posta (@unina.it o @studenti.unina.it) ed è la prima volta che accedi devi registrarti.

 Login Utente 

Utente:

Password:

Se non ricordi la password, la puoi [recuperare](#) tramite email.
Oppure puoi registrarti.

 Registrati  Login

Accesso alla Sezione Sondaggi

Università degli Studi di Napoli Federico II - Tutti i diritti riservati

Dopo l'uscita da **ESOL** si torna
alla **pagina iniziale**.